




PD SERVICE S.r.l.

Macchine da legatoria ed impiantistica industriale



TORRE DI RAFFREDDAMENTO

PD Service S.r.l.

Via del Lavoro, 6 - 21040 Jerago con Orago (Varese)

Tel. +39 0331 215181 · +39 0331 216581

info@pdservice.it - www.pdservice.it

**E
A
S
Y

T
O
W
E
R**


MODULARE

"**EASY TOWER**" è la soluzione ideale e definitiva alle problematiche di essiccazione che interessano le fasi di incollatura dei volumi brossurati prima della loro immissione nelle linee di taglio.


La pur apparente semplicità del dispositivo cela invece una raffinata progettazione e una ancor più sofisticata tecnologia costruttiva.

Il principio di totale modularità su cui poggia **EASY TOWER** consente un'ampia tipologia di configurazioni intese sia come diversa collocazione dei componenti e quindi intercambiabilità, che come ulteriore espandibilità!


La completa accessibilità permette poi all'operatore di monitorare in totale sicurezza e in ogni istante, posizione, avanzamento e qualità del prodotto.




Le **guide**, sono state progettate per adattarsi a tutti i percorsi della catena di trasporto senza la necessità di introdurre nuovi elementi.




L'adozione della speciale **doppia guida** previene la possibilità di caduta del prodotto e la collocazione annidata delle viti di fissaggio ne evita ogni possibile inceppamento durante l'avanzamento.



Onde fronteggiare tutte le possibili esigenze, la posizione della **cabina elettrica** può essere modificata a piacere.



Anche la collocazione del **motore di azionamento della catena di trasporto**, può essere mutata in base alle necessità.



È possibile aggiungere, un **tavolo a nastri** ad inclinazione variabile dal lato uscita prodotto, azionato dal motore stesso!

ADATTABILE


La
TORRE di RAFFREDDAMENTO
"EASY TOWER"
di PD Service,

permette di ottenere in
solì 2 m²
l'equivalente di
25 m. lineari
di tappeto tradizionale!


Una simile ottimizzazione dello spazio richiesto non trova uguali in nessun'altra soluzione, così come il poter configurare le uscite del prodotto finito a 0°, 90°, 180° e in opzione anche a 45° e 135°.



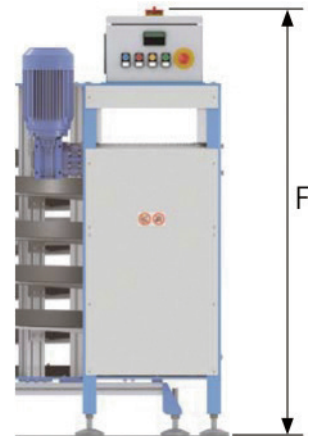


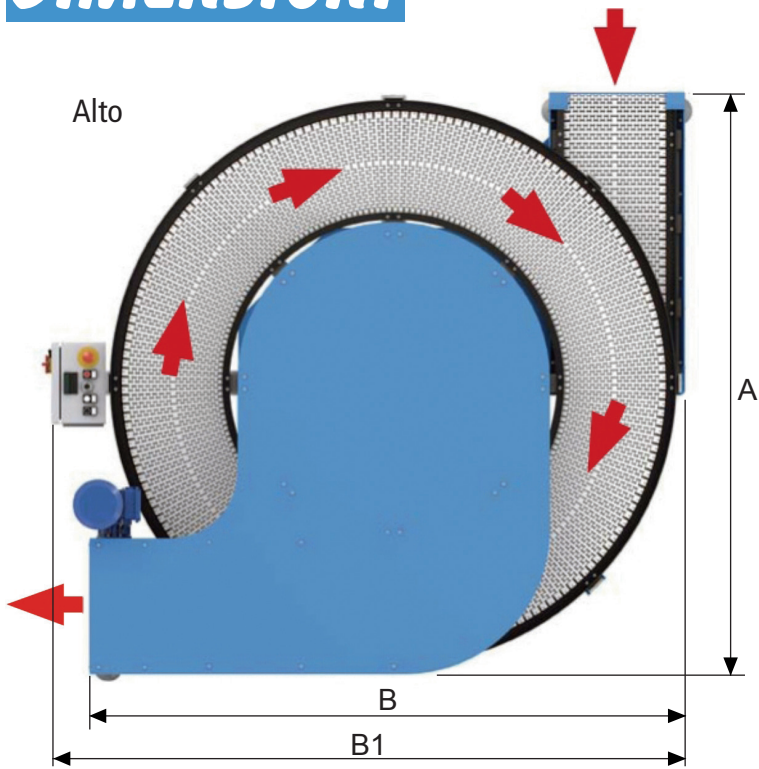
Moduli e guide completamente intercambiabili consentono la modifica dell'uscita della torre facilitandone di fatto l'immediato inserimento in linee preesistenti.



Lo scorrimento della catena di trasporto è adattabile al cambio del senso di rotazione semplicemente invertendo la posizione di cuscinetti e perni.



DIMENSIONI




Il disegno non è in scala



A	2250	2320	2290
B	2290	2270	2160
B1	2360	2340	2290
C	1560	1580	1600
D	1200	1220	1240
E	1385	1405	1425
F	1585	1605	1625
G	min 180 max 700		

Tutte le misure sono in mm.



Dati generali

Velocità	Max 36 mt/1'
Formato minimo	120 x 100 mm.
Formato massimo	510 x 305 mm.
Spessore	Min 1 mm Max 80 mm
Lunghezza catena di trasporto	da 20 m. a 27 m.
Dimensioni	2400 x 2100 altezza 1600 mm
Peso	880 Kg.
Alimentazione	400 V 3 Ph 50 Hz
Alimentazione di servizio	24 V
Potenza installata	2,2 kW



Condizioni ambientali di funzionamento

Temperatura ambiente	da -5°C a + 40°C
Temperature prodotti trasportabili	da -20°C a +60°C
Umidità relativa ambientale	da 30% a 90%


Emissione sonar

Livello di rumorosità	<75 dB (A)
-----------------------	------------

CONFIGURAZIONE 0°



CONFIGURAZIONE 90°





PD SERVICE S.r.l.

Via del Lavoro, 6 - 21040 Jerago con Orago (Varese)
Tel. +39 0331 215181 · +39 0331 216581
info@pdservice.it - www.pdservice.it

EASY TOWER

CONFIGURAZIONE 180°



PD SERVICE S.r.l.

Via del Lavoro, 6 - 21040 Jerago con Orago (Varese)
Tel. +39 0331 215181 · +39 0331 216581
info@pdservice.it - www.pdservice.it

EASY TOWER